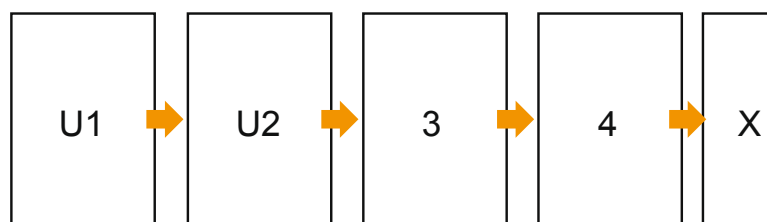


Brochures (petit tirage)

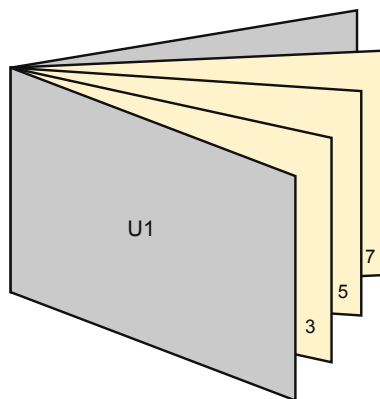
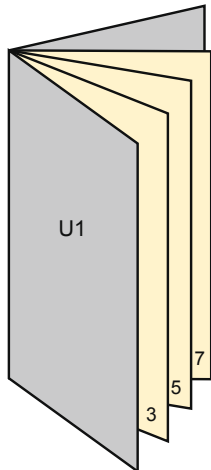
DIN-A5 • Format portrait

Emplacement des pages

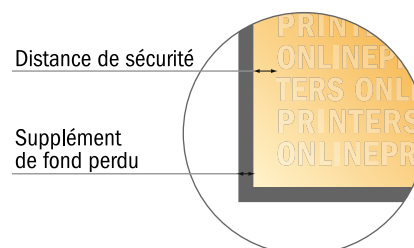
Placer obligatoirement les pages de manière consécutive et individuelle



produit fini



- Format de données :
(incl. 2,00 mm fond perdu):
15,20 x 21,40 cm
- Format final (ouvert) :
29,60 x 21,00 cm
- Format final (fermé) :
14,80 x 21,00 cm
- **Distance de sécurité**
5 mm: distance entre le texte/les informations et le bord du format final. Ceci empêche d'entamer le motif.



Remarque :

- Prévoir une marge de sécurité comme indiqué.
- Placer les couleurs de fond, images ou graphiques jusqu'au bord du format de données.
- Lors de la production, il peut y avoir des tolérances suite à la découpe ou au pli.
- Cette ébauche n'est pas à l'échelle.
- Vous trouverez des indications sur les données d'impression sous la catégorie "Données d'impression" sur www.onlineprinters.fr