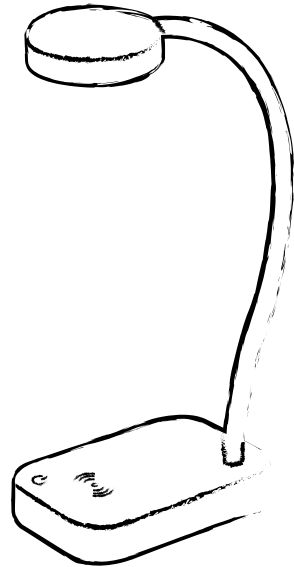


34387

multifunctional desk lamp

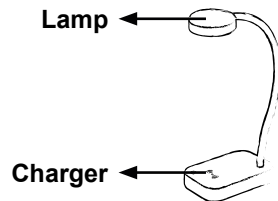


This item is made for providing light and charging mobile devices only. Other applications are not allowed.

It is recommended to read this user manual carefully and keep it for future reference.

Technical specifications:

- Charging voltage: 9V DC 2A
- Wireless charging: 9V DC 1.67A; 15W
- Wireless output power: 15W max.
- Frequency: 105-210 KHZ
- Working distance up to 6mm
- Suitable for all mobile devices with Qi technology.
- 3 lights modes, adjustable intensity.



Operation:

Connect the USB C cable to the device port and the other end of the cable into a USB AC adapter. Connect it to the electricity supply.

Charger:

Connect the device that you want to charge to the USB Output using a USB cable. To use the wireless charger, put your Qi compatible device on top of the wireless charger base, ensuring that it is face up and centrally positioned.

Note: To ensure that the charger works correctly, it is recommended to remove the protective case of your phone.

Lamp:

Touch the arc to turn on the lamp, and again to change the kind of light. Touch longer to adjust the light intensity.

Warnings:

1. Do not expose this product to rain or damp conditions.
2. Prevent this item from falling as it could cause serious damage.
3. Do not dismantle, repair or modify this product by yourself, contact an authorized specialist.
4. In order to avoid any risk, do not dispose of this product inappropriately.
5. Clean it with a dry doth.
6. Do not place this item near sources of heat or expose to direct sunlight.
7. Do not insert any metal objects into this device as there is a risk of causing a short circuit in the unit.
8. To avoid risk, do not place any metal objects between the charger and the mobile device during the charging process.
9. Keep out of reach of children.


Disposal:

Dispose of the item according to the regulations in force in your country. Paper/cardboard belongs to the wastepaper, foils into the collection of recyclables. The item must not be disposed of with normal household waste but must be returned for recycling at a collection point for electronic waste or a recycling center.

This item is in conformity with the following standards: RoHS Directive 2011/65/EU and its subsequent amendments Directive (EU) 2015/863 Radio Equipment Directive (RED) - Directive 2014/53/EU

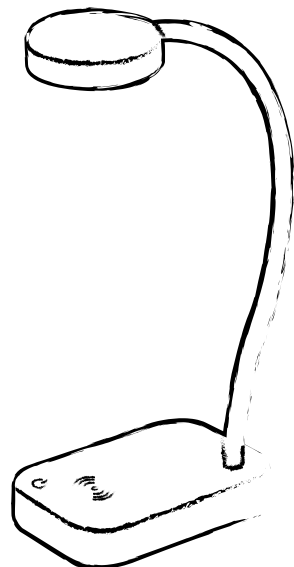
Simplified EU Declaration of Conformity concerning radio equipment. Easy Gifts oHG hereby declares that the product described in this manual Art. 34387 with radio technology described in this manual is in conformity with Directive 2014/53/EU. The full text of the EU declaration of conformity is available on the Internet: <http://data.promotray.de/Konformitaetserklaerungen/34387.pdf>.

EasyGifts, Frankenstr. 146, DE 90461 Nürnberg

reg.no.:72005675  

34387

multifunktionale Schreibtischlampe

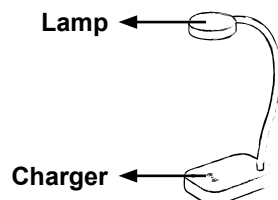


Dieser Artikel ist nur für die Beleuchtung und das Aufladen mobiler Geräte bestimmt. Andere Anwendungen sind nicht zulässig.

Es wird empfohlen, diese Gebrauchsanweisung sorgfältig durchzulesen und zum Nachschlagen aufzubewahren.

Technische Spezifikationen:

- Ladespannung: 9V DC 2A
- Kabelloses Laden: 9V DC 1,67A; 15W
- Kabellose Ausgangsleistung: 15W max.
- Frequenz: 105-210 KHZ
- Arbeitsabstand bis zu 6mm
- Geeignet für alle mobilen Geräte mit Qi-Technologie.
- 3 Lichtmodi, einstellbare Intensität.



Bedienung:

Schließen Sie das USB-C-Kabel an den Geräteanschluss und das andere Ende des Kabels an einen USB-AC-Adapter an und verbinden Sie dieses mit dem Stromnetz.

Ladegerät:

Schließen Sie das Gerät, das Sie aufladen möchten, mit einem USB-Kabel an das Stromnetz an. Um das kabellose Ladegerät zu verwenden, stellen Sie Ihr Qi-kompatibles Gerät auf die kabellose Ladestation und stellen Sie sicher, dass es nach oben und mittig positioniert ist.

Hinweis: Um sicherzustellen, dass das Ladegerät ordnungsgemäß funktioniert, empfiehlt es sich, die Schutzhülle Ihres Telefons zu entfernen.

Lampe:

Berühren Sie den Bogen, um die Lampe einzuschalten, und erneut, um die Art des Lichts zu ändern. Berühren Sie den Bogen länger, um die Lichtintensität einzustellen.

Warnungen:

1. Setzen Sie dieses Produkt nicht dem Regen oder feuchten Bedingungen aus.
2. Achten Sie darauf, dass dieses Gerät nicht herunterfällt, da dies zu schweren Schäden führen kann.
3. Zerlegen, reparieren oder modifizieren Sie das Gerät nicht selbst. wenden Sie sich bitte an einen autorisierten Fachmann.
4. Um jedes Risiko zu vermeiden, entsorgen Sie dieses Produkt nicht unsachgemäß.
5. Reinigen Sie es mit einem trockenen Tuch.
6. Stellen Sie das Gerät nicht in der Nähe von Wärmequellen auf und setzen Sie es nicht direktem Sonnenlicht aus.
7. Stecken Sie keine Metallgegenstände in das Gerät, da sonst die Gefahr eines einen Kurzschluss im Gerät zu verursachen.
8. Um Risiken zu vermeiden, legen Sie während des Ladevorgangs keine Metallgegenstände zwischen das Ladegerät und das mobile Endgerät.
9. Außerhalb der Reichweite von Kindern aufbewahren.

Entsorgen:

Entsorgen Sie den Artikel gemäß den in Ihrem Land geltenden Vorschriften. Papier/Karton gehört ins Altpapier, Folien in die Wertstoffsammlung. Der Artikel darf nicht mit dem normalen Hausmüll entsorgt werden, sondern muss bei einer Sammelstelle für Elektronikschrott oder einem Recyclingzentrum zum Recycling abgegeben werden.

Vereinfachte EU-Konformitätserklärung betreffend Funkanlagen Hiermit erklärt Easy Gifts oHG, dass das in dieser Anleitung beschriebene Produkt Art. 34387 mit Funktechnologie der Richtlinie 2014/53/EU entspricht. Der vollständige Text der EU-Konformitätserklärung ist im Internet verfügbar: <http://data.promotray.de/Konformitaetserklaerungen/34387.pdf>

Dieser Artikel entspricht den folgenden Normen: RoHS-Richtlinie 2011/65/EU und ihre nachfolgenden Änderungen Richtlinie (EU) 2015/863 Funkanlagenrichtlinie (RED) - Richtlinie 2014/53/EU

EasyGifts, Frankenstr. 146, DE 90461 Nürnberg

reg.no.:72005675 