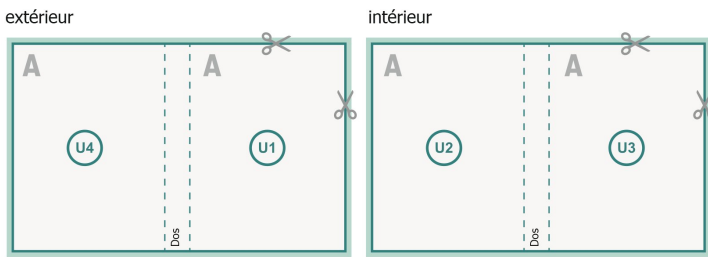


Couverture



**Format de données (incl. mm fond perdu):**  
10,9 x 10,9 cm

**Format final (fermé):**  
10,5 x 10,5 cm

**fond perdu:**  
mm

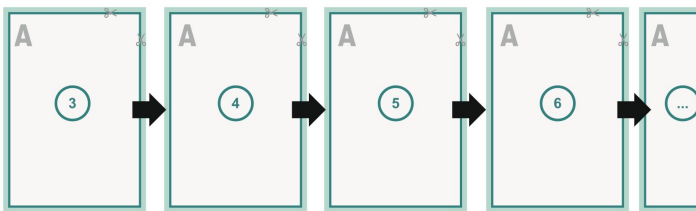
**Distance de sécurité:**  
5 mm

distance entre le texte/les informations et le bord du format final. Ceci empêche d'entamer le motif.

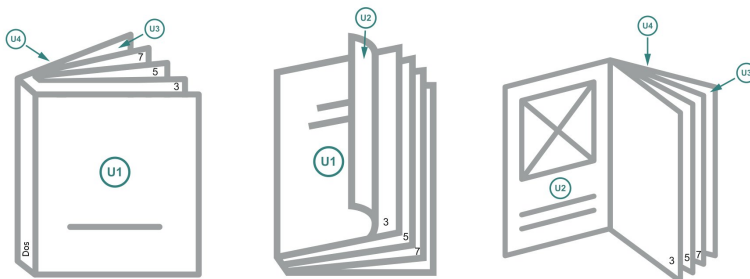
Partie interne

Emplacement des pages





Placer obligatoirement les pages de manière consécutive et individuelle.



produit fini



**Explication des symboles**

-  Fond perdu
-  Sens de lecture
-  Nous découpons/perforons votre produit ici
-  Rainage/Pliage

**Remarque :**

Prévoir une marge de sécurité comme indiqué.

Placer les couleurs de fond, images ou graphiques jusqu'au bord du format de données.

Lors de la production, il peut y avoir des tolérances suite à la découpe ou au pli.

Vous trouverez des indications sur les données d'impression sous la catégorie *Données d'impression* sur [www.onlineprinters.com](http://www.onlineprinters.com)