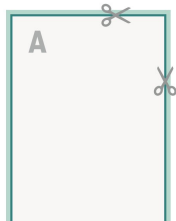


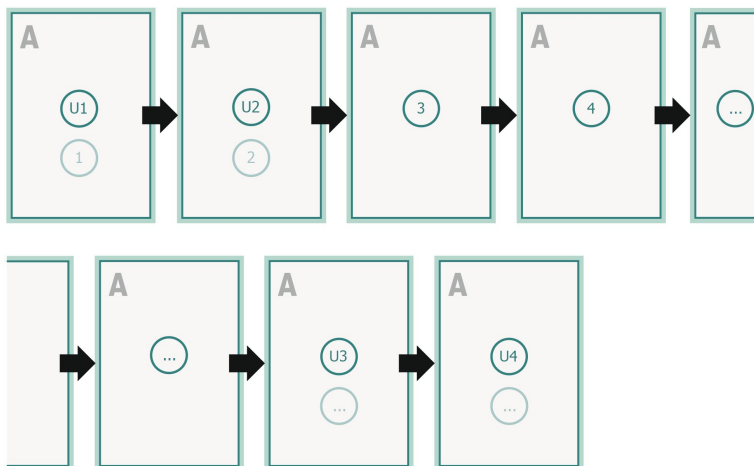
Cartes de menu agrafées, A5

Couverture
Partie interne

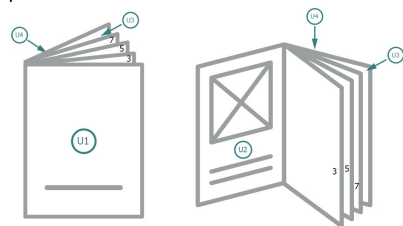


Emplacement des pages

Placer obligatoirement les pages de manière consecutive et individuelle.



produit fini



Veuillez tenir compte des critères de données

fond perdu:


2 mm


Distance de sécurité:

4 mm

distance entre le texte/les informations et le bord du format final. Ceci empêche d'entamer le motif.

Explication des symboles

 Fond perdu

 Sens de lecture

 Format final

 Format de données

Remarque :

Prévoir une marge de sécurité comme indiqué.

Placer les couleurs de fond, images ou graphiques jusqu'au bord du format de données.

Lors de la production, il peut y avoir des tolérances suite à la découpe ou au pli.

Vous trouverez des indications sur les données d'impression sous la catégorie *Données d'impression* sur www.onlineprinters.ch