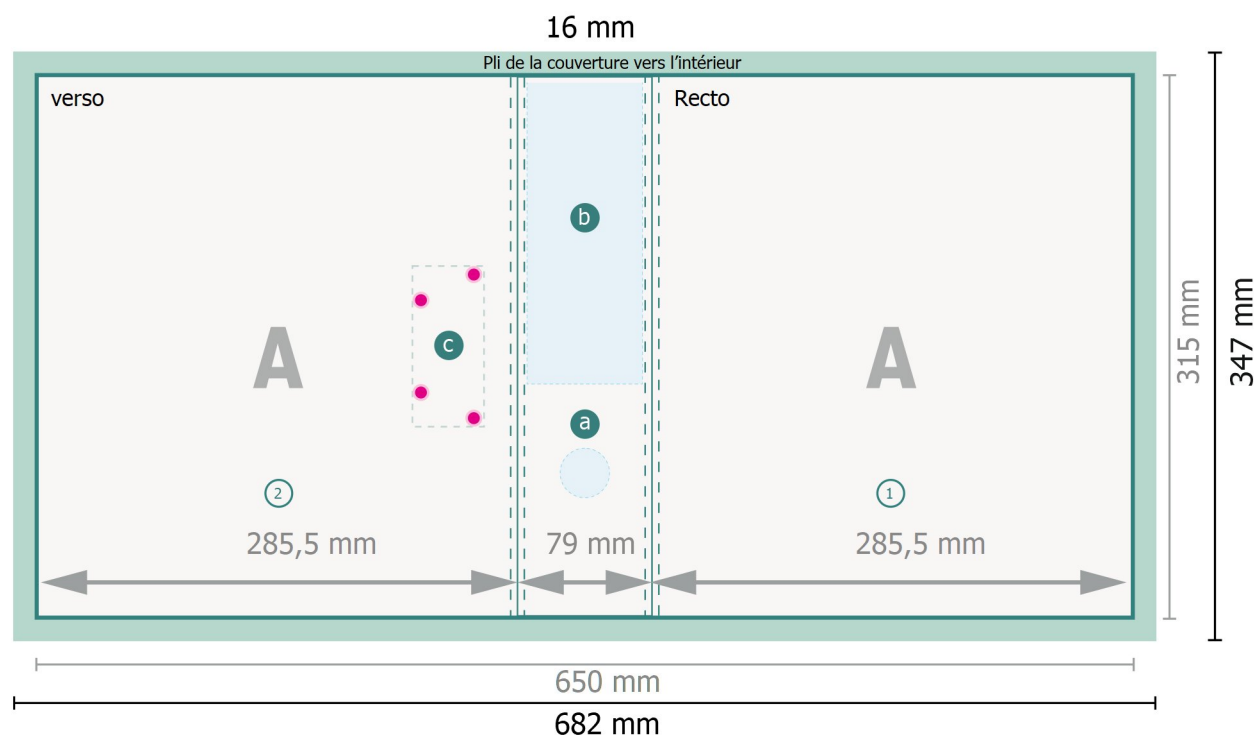


Gabarit

Classeurs économiques, A4, impression à l'extérieur



- a Trou de préhension
- b Pochette au dos
- c Emplacement du levier mécanique.

Remarque :

Prévoir une marge de sécurité comme indiqué.

Placer les couleurs de fond, images ou graphiques jusqu'au bord du format de données.

Lors de la production, il peut y avoir des tolérances suite à la découpe ou au pli.

Vous trouverez des indications sur les données d'impression sous la catégorie *Données d'impression*

Format de données:

68,2 x 34,7 cm

Format final:






65 x 31,5 cm

Distance de sécurité:

4 mm

distance entre le texte/les informations et le bord du format final. Ceci empêche d'entamer le motif.

Explication des symboles

-  Fond perdu
-  Sens de lecture
-  Format final
-  Format de données
-  Rainage/Pliage